


はまゆう / それいゆ

HAMAYU / SOLEIL



◆主要目

全 長 : 222.5m
 幅 : 25.0m
 総トン数 : 約15,515トン
 主機出力 : 8,540kw×4機
 航海速力 : 28.3ノット
 旅客定員 : 268名

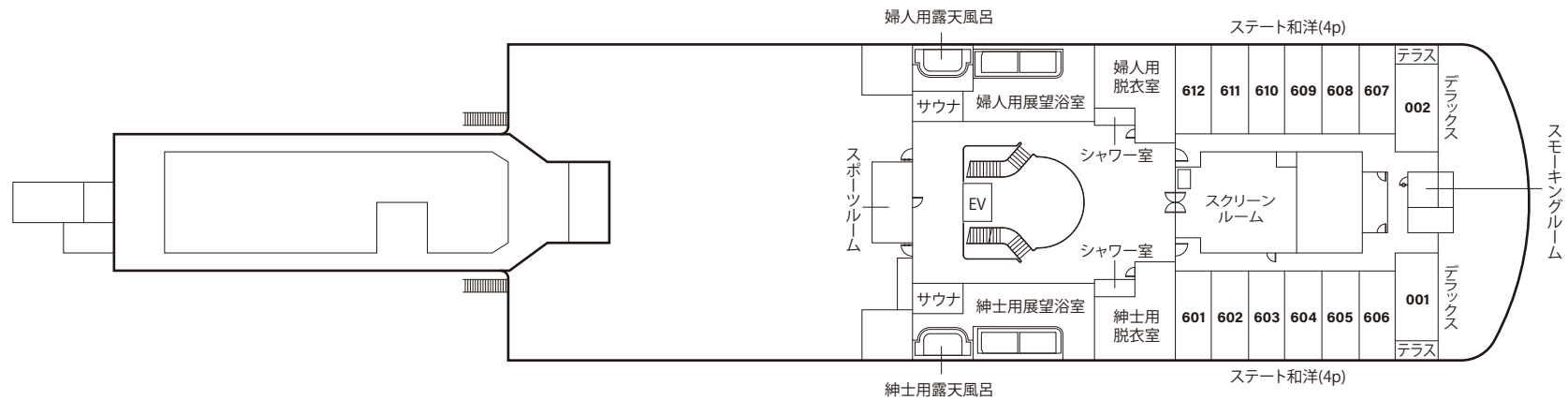
●積載台数

トラック : 約154台
 乗用車 : 約30台

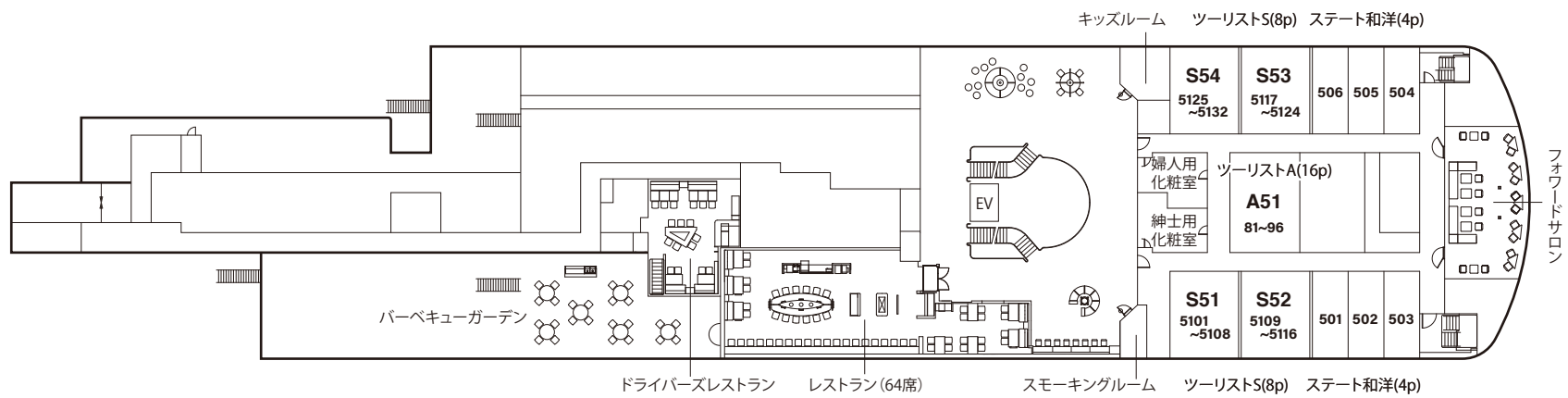
クラス	設 備	1室定員×室数	計
デラックス	ツイン バス・洗浄機付トイレ・洗面所 冷蔵庫・テレビ・ロッカー・テラス	2×2	4名
ステート	和洋室 シャワー・洗浄機付トイレ・ 洗面所・冷蔵庫・テレビ・ロッカー	4×18	72名
	ウイズベット	2×2	4名
ツーリストS	ベッド 荷物棚・テレビ	8×4	32名
		6×5	30名
ツーリストA	ベッド 荷物棚	22×3	66名
		16×1	16名
		14×1	14名
ドライバールーム	ベッド 荷物棚・テレビ	6×5	30名
		定員	268名

※全等級コンセント付

6F

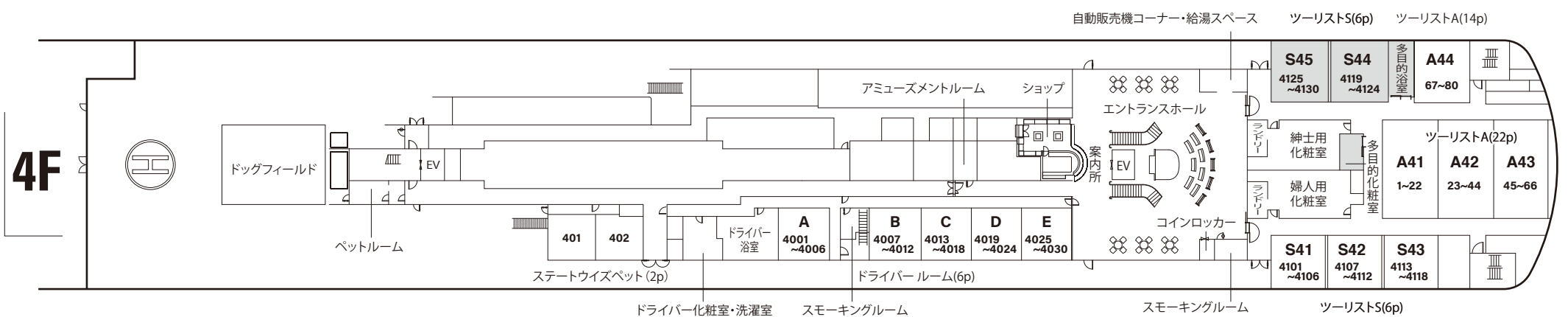


5F



バリアフリー対応施設

4F




DECK PLAN

船内配置図

すずらん / すいせん

Suzuran

Suisen

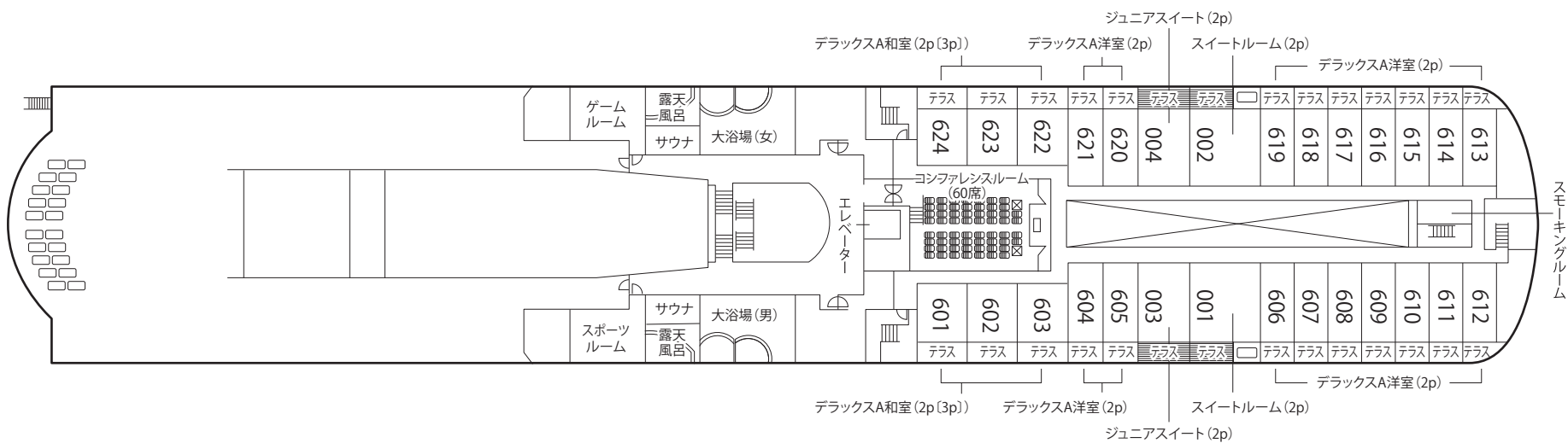


◆主要目

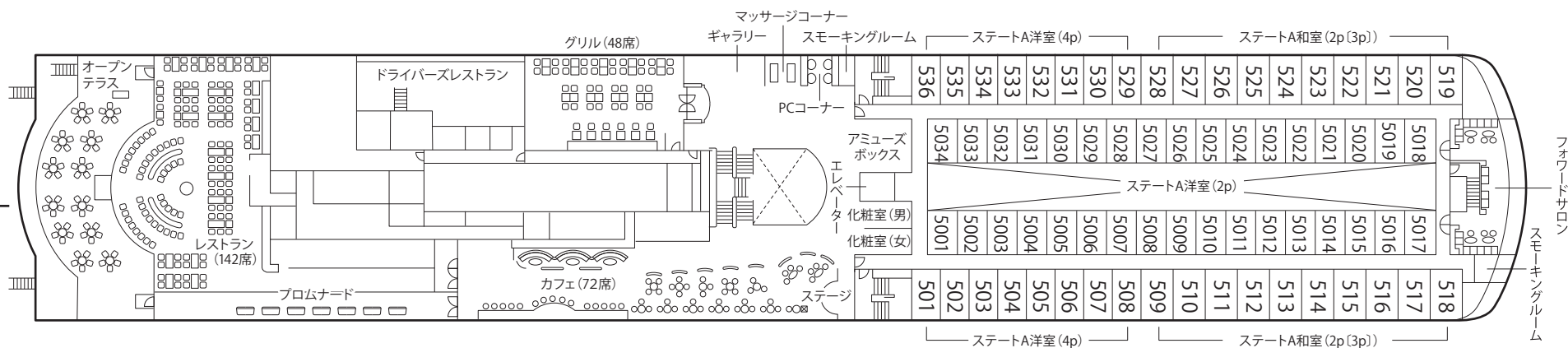
全長: 224.5m
幅: 26.0m
総トン数: 17,400トン
航海速力: 27.5ノット
旅客定員: 613名
車両積載台数: トラック 158台
乗用車 58台

クラス	設備	1室定員×室数	計
スイートルーム	バス・シャワートイレ・洗面所 冷蔵庫・テレビ・ロッカー・テラス	2×2	4名
ジュニアスイートルーム		2×2	4名
デラックスルームA	バス・シャワートイレ・洗面所 冷蔵庫・テレビ・ロッカー	2×18	36名
		3×6	18名
デラックスルームH	バス・シャワートイレ・洗面所 冷蔵庫・テレビ・ロッカー	2×1	2名
ステートルームA	シャワートイレ・洗面所 冷蔵庫・テレビ・ロッカー	2×34	68名
		3×20	60名
		4×16	64名
ステートルームH	バス・シャワートイレ・洗面所 冷蔵庫・テレビ・ロッカー	2×2	4名
ツーリストS	荷物棚・テレビ	12×2	24名
ツーリストA	荷物棚・更衣スペース	10×14, 26×5	270名
		29×1	29名
ドライバールーム	サロン・荷物棚・テレビ	6×5	30名
		定員	613名

6F



5F



4F

